

技術參數

額定壓力:	350	bar
(參考性能曲線圖)		
額定流量:	10	l/min
(參考性能曲線圖)		
反應時間	打開	20-40 ms
(2 → 3, 2 → 1)	關閉	50-90 ms
成型孔:	08W-3	

安裝扭矩: 39-51 Nm

重量: 0.16 (Z:N) 0.17 (Z:P) kg

使用油溫範圍: -40 到 120 °C

最大內漏量: 0.15 cc/每分
(3 滴/每分) 壓降 240 bar 時

過濾精度: 25 μm (額定或更佳)

線圈需要的最低電壓

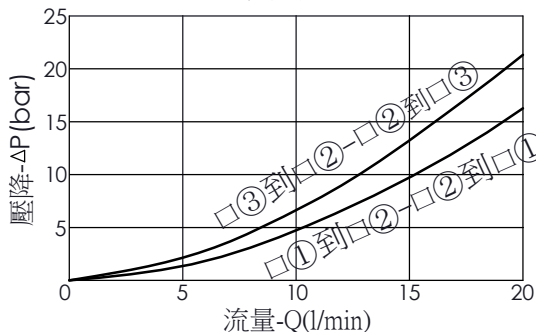
額定電壓的 90 %

線圈必須分開訂購

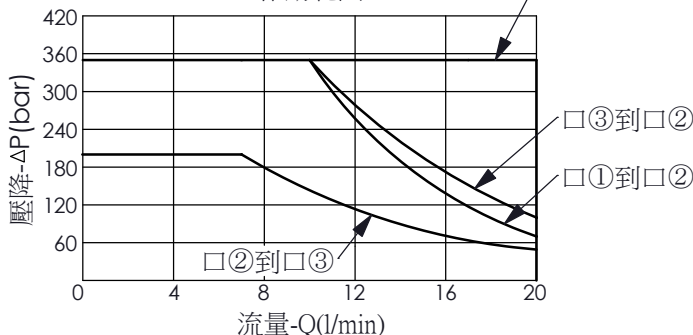
安裝位置: 不限制

性能曲線圖

性能曲線



作動範圍



Y 油路方向功能選項

53 直動型提動軸零洩漏
3口2位方向閥

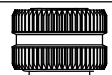
當不通電時,此閥口3封閉,口1及口2雙向流動
當通電時,此閥口1封閉,口2及口3雙向流動
此閥為提動軸結構,因此封閉口有極佳的零洩漏功能,
完全不與其他油口相通

X 結構設計選項

3C 3口、26瓦線圈
Ø 16 mm 磁管

Z 輔助裝置選項

N 不可調



P 推桿輔助裝置

